



AGÊNCIA DE DEFESA SANITÁRIA AGROSILVOPASTORIL DO  
ESTADO DE RONDÔNIA

# Manual de acesso público aos produtos cadastrados no Sistema de Gestão de Serviço de Inspeção - SGSI

eS I S B I

Março 2024

Gerência de Inspeção de Produtos de Origem Animal



# ÍNDICE

- 02** Introdução
- 03** Passo 1 - Acesso ao Sistema
- 04** Passo 2 - Busca por estabelecimento
- 05** Passo 3 - Verificação dos produtos

# INTRODUÇÃO

O Sistema Brasileiro de Inspeção de Produtos de Origem Animal (SISBI-POA), que faz parte do Sistema Unificado de Atenção a Sanidade Agropecuária (SUASA), padroniza e harmoniza os procedimentos de inspeção de produtos de origem animal para garantir a inocuidade e segurança alimentar.

É obrigatório que todos os estabelecimentos, **aderidos ou não ao SISBI**, e todos os produtos, **regulamentados ou não, isentos de registros ou não**, sejam cadastrados no e-SISBI/SGSI e e-SISBI/SGE, contendo todas as mesmas informações do formulário de rotulagem aprovado. Cabendo ao proprietário, representante do estabelecimento ou pessoa designada inserir as informações na plataforma eletrônica e-SISBI-SGE.

Este Manual tem o objetivo de auxiliar os profissionais lotados nos Serviços de Inspeção, aderidos ou não ao SISBI, no processo de verificação dos produtos inseridos no Sistema de Gestão de Serviço de Inspeção - SGSI.

Esta iniciativa faz parte dos procedimentos de equivalência, manutenção e ampliação do escopo do SISBI-POA.

# Passo 1

1. O e-SISBI não possui uma ferramenta automatizada de notificação, portanto após os estabelecimentos SIE/SISBI cadastrarem **seus produtos SIE**, no Sistema de Gestão de Estabelecimento - SGE, o responsável pelo cadastro, deve notificar o SIE Local, para que este acesse o SGEI.

2. Para acessar o sistema SGEI, acesse o link: <https://sistemasweb.agricultura.gov.br/sgsi/login>, em seguida clique em acesso público.

gov.br

eS SGEI - Sistema de Gestão de Serviço de Inspeção

Usuário

Senha

ENTRAR

Solicitar meu acesso Esqueci minha senha

Acesso público

eSISBI

1048

Sistema para gestão dos serviços oficiais de inspeção de produtos e insumos agropecuários dos Estados, Distrito Federal, Municípios e consórcios de Municípios, para cadastros e controles da inspeção.

Saiba mais

MINISTÉRIO DA AGRICULTURA, PECUÁRIA E ABASTECIMENTO

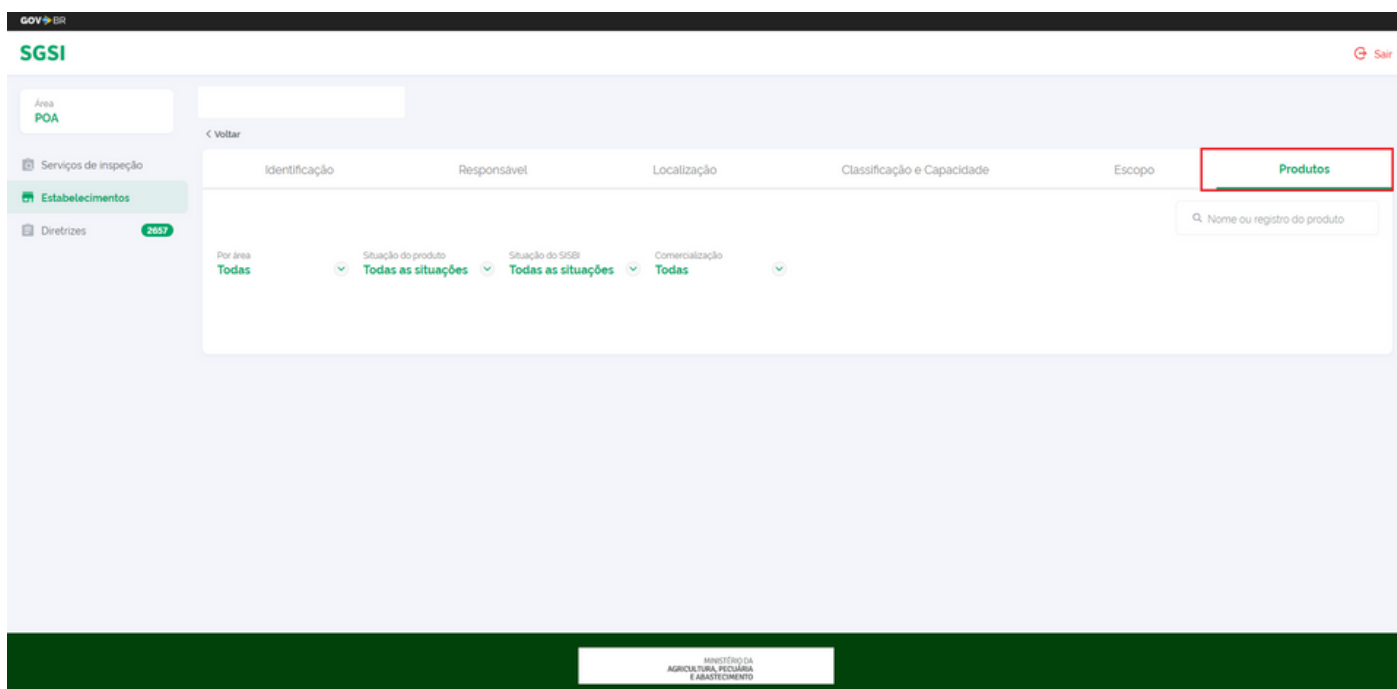
# Passo 2

1. Clique em estabelecimentos.
2. Busque pela Unidade da Federação (UF) ou digite o nome ou CNPJ no campo de busca.


The screenshot displays the SGTI (Serviço de Gestão de Informações) interface. On the left sidebar, the 'Estabelecimentos' menu item is highlighted with a red box. At the top right, a search bar is also highlighted with a red box. The main content area is titled 'Estabelecimentos' and features a table with the following columns: 'Nome do Estabelecimento', 'CNPJ/CPF', 'UF', 'Município', 'Situação do cadastro', and 'Situação do SISBI'. The table is currently empty and displays 'Carregando...' in the center. A pagination bar at the bottom shows '1 2 3 ... 806'.

# Passo 3

1. Abra a página do estabelecimento e clique em produtos.
2. Verifique se os produtos estão de acordo com os aprovados no **Processo SEI de N.º 2. Processo de Registro de rótulos/atualização de rotulagem.**
3. Emita o parecer conclusivo no processo e envie para a coordenação específica.
4. Em caso de não conformidade, solicite as devidas correções ao estabelecimento.




**Qualquer dúvida entrar em contato pelos canais:**

 Whatsapp: (69) 99239-6694 / (69) 99264-7787

 Telefone: (69) 3216-5226

 E-mail: [gipoa.sie@gmail.com](mailto:gipoa.sie@gmail.com)

 Site: <http://www.idaron.ro.gov.br>

 Av. Farquar, 2986 - Bairro Pedrinhas - Palácio Rio Madeira (CPA),  
5º andar, edifício Rio Cautário, CEP: 76801-470 - Porto Velho - RO.

