

NOME:

CPF:

FONE:

NOME DA PROPRIEDADE:

ENDEREÇO:

MUNICÍPIO:

ASSINATURA DO DONO DO REBANHO OU REPRESENTANTE LEGAL

MORTALIDADE DE BOVINOS

*Desde a última campanha de declaração até esta data.

	Até 6 meses		De 7 a 12 meses		De 13 a 24 meses		De 25 a 36 meses		Mais de 36 meses		Mortalidade total	
	Machos	Fêmeas	Machos	Fêmeas	Machos	Fêmeas	Machos	Fêmeas	Machos	Fêmeas	Machos	Fêmeas
Consumo												
Causa Diversa												

REBANHO BOVINO ATUAL

	Até 6 meses		De 7 a 12 meses		De 13 a 24 meses		De 25 a 36 meses		Mais de 36 meses		Total	
	Machos	Fêmeas	Machos	Fêmeas	Machos	Fêmeas	Machos	Fêmeas	Machos	Fêmeas	Machos	Fêmeas

Finalidade Da Criação: Corte Leite Misto **Tipo De Exploração** Ciclo Completo Cria/Recria Terminação Reprodução

MORTALIDADE DE BUBALINOS

*Desde a última campanha de declaração até esta data.

	Até 6 meses		De 7 a 12 meses		De 13 a 24 meses		De 25 a 36 meses		Mais de 36 meses		Mortalidade total	
	Machos	Fêmeas	Machos	Fêmeas	Machos	Fêmeas	Machos	Fêmeas	Machos	Fêmeas	Machos	Fêmeas
Consumo												
Causa Diversa												

REBANHO BUBALINO ATUAL

	Até 6 meses		De 7 a 12 meses		De 13 a 24 meses		De 25 a 36 meses		Mais de 36 meses		Total	
	Machos	Fêmeas	Machos	Fêmeas	Machos	Fêmeas	Machos	Fêmeas	Machos	Fêmeas	Machos	Fêmeas

Finalidade Da Criação: Corte Leite Misto **Tipo De Exploração** Ciclo Completo Cria/Recria Terminação Reprodução

OVINOS (Carneiros/ Ovelhas)	ATÉ 12 MESES		+ DE 12 MESES		TOTAL
	Machos	Fêmeas	Machos	Fêmeas	

CAPRINOS (Bodes/ Cabras)	ATÉ 12 MESES		+ DE 12 MESES		TOTAL
	Machos	Fêmeas	Machos	Fêmeas	


SUÍNOS	LEITÕES	Machos	REPRODUTOR	MATRIZ	TOTAL




Continue VIGILANTE
COM O SEU PATRIMÔNIO!


Entregue o formulário na unidade mais próxima ou envie pelo **WhatsApp** ou **M e-mail**

DISK IDARON - 0800 643 4337

	Espécie	GALINHAS		PATOS		GANSOS		PERUS		CODORNAS	
	Quantidade	Machos	Fêmeas	Machos	Fêmeas	Machos	Fêmeas	Machos	Fêmeas	Machos	Fêmeas
OUTRAS AVES:									QUANTIDADE:		

	EQUIDEOS	ATÉ 6 MESES		+ DE 6 MESES		TOTAL
		Machos	Fêmeas	Machos	Fêmeas	
	EQUINOS (Cavalos)					
MUARES (Mulas)						
ASININOS (Jumentos)						


DADOS DA PRODUÇÃO

	Cria peixe nessa propriedade? <input type="checkbox"/> Sim <input type="checkbox"/> Não
	Comercializa a produção de peixe? <input type="checkbox"/> Sim <input type="checkbox"/> Não
	Quantos peixes são criados na propriedade? (aproximadamente) _____
	Qual a área, em hectares, de lâmina d'água, somando todos os tanques da propriedade? <i>* Nota: Cálculo da área em hectares: Comprimento (metros) X Largura (metros) / 10.000 = Área em hectares.</i> _____

Marque as espécies criadas na propriedade:

Tambaqui
 Piaçu
 Pintado/Cachara/Surubim
 Jundiara (Jundiá com Cachara)
 Camarão
 Curimba
 Pirarucu
 Pirapitinga
 Tambacú
 Tilápia
 Matrinchã
 Jatuarana
 Patinga (Pacú com Pirapitinga)

Outras espécies: _____

	Possui área com plantio de frutas cítricas? <input type="checkbox"/> Sim <input type="checkbox"/> Não
	<input type="checkbox"/> Laranja Variedade: <input type="checkbox"/> Pera <input type="checkbox"/> Baía <input type="checkbox"/> Lima <input type="checkbox"/> Da-terra <input type="checkbox"/> Hamlin <input type="checkbox"/> Natal Total de pés? _____
	<input type="checkbox"/> Limão Variedade: <input type="checkbox"/> Siciliano <input type="checkbox"/> Taiti <input type="checkbox"/> Galego <input type="checkbox"/> Cravo ou Caipira Total de pés? _____
	<input type="checkbox"/> Tangerina Variedade: <input type="checkbox"/> Ponkan <input type="checkbox"/> Montenegrina/Mimosa <input type="checkbox"/> Mexerica <input type="checkbox"/> Murcote/Morgote Total de pés? _____
	Comercializa a produção das frutas cítricas? <input type="checkbox"/> Sim <input type="checkbox"/> Não

	Possui área com plantio de Banana? <input type="checkbox"/> Sim <input type="checkbox"/> Não
	Quantidade total de pés de Banana: _____
	Comercializa a produção? <input type="checkbox"/> Sim <input type="checkbox"/> Não

Variedades produzidas na propriedade: Prata
 Maçã
 Da Terra
 Nanica
 Fritar ou Pacovan


Outras variedades: _____

SUPLEMENTAÇÃO ANIMAL

Faz suplementação alimentar dos animais? (Sal mineral não conta como suplementação animal.) <input type="checkbox"/> Sim <input type="checkbox"/> Não
Período da suplementação: <input type="checkbox"/> Ano todo. <input type="checkbox"/> Período de seca. <input type="checkbox"/> Esporadicamente.
Sistema de criação: <input type="checkbox"/> Confinamento/Intensivo. <input type="checkbox"/> Semi-intensivo. <input type="checkbox"/> Extensivo.
Fabricação do suplemento: <input type="checkbox"/> Industrializado. <input type="checkbox"/> Fabricação própria.
Tipo de Suplementação: <input type="checkbox"/> Silagem <input type="checkbox"/> Feno <input type="checkbox"/> Cana-de-açúcar/ou Napier Picado <input type="checkbox"/> Sal Proteinado Comercial <input type="checkbox"/> Ração Concentrado Comercial <input type="checkbox"/> Multimistura/Sal Proteinado de Fabricação Própria <input type="checkbox"/> Ração Concentrado de Fabricação Própria

Outros: _____

COMPROVANTE DE ENTREGA PARA O PRODUTOR

UNIDADE: _____ DATA: ____ / ____ / ____ ASSINATURA DO SERVIDOR: _____	CARIMBO DO SERVIDOR 
--	---